

Kurz-Programmieranleitung für ENTRAsys GD

Ersten Administrator-Finger einlernen



Deckel öffnen, A erscheint



Den Finger so oft über den Leser ziehen (mit Pausen von 1 Sekundet, ca. 5 bis 10 mal.) bis A1 erscheint Ich empfehle den kleinen Finger.

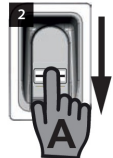


Der Administrator-Finger ist eingelernt.

Einfaches Einlernen von Benutzer-Fingern auf ersten Funkkanal C1



Deckel öffnen, Administrator-Finger über Leser ziehen



LU erscheint Finger auf Leser legen bis U erscheint



Ersten Benutzerfinger so oft über den Leser ziehen (mit Pausen von 1 Sekunde, ca. 5 bis 10 mal) bis Speicherplatz z.B. 01 kurz erscheint,

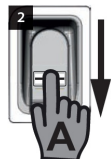


Der erste Benutzer -Finger ist eingelernt.
Für weitere Benutzerfinger den Vorgang wiederholen.

Einlernen von verschiedenen Benutzer-Fingern auf die Funkkanäle C1-C4



Deckel öffnen, Administrator-Finger über Leser ziehen



LU erscheint, Finger nach unten über Leser ziehen bis LE erscheint



LE erscheint, Finger auf Leser legen bis Speicherplatz z.B. 04 erscheint



04 erscheint Finger auf Leser legen bis Funkkanal C1 erscheint



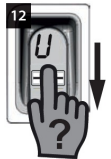
Finger nach oben oder unten über Leser ziehen bis gewünschter Funkkanal C1-C4 erscheint



Finger auf Leser legen um gewünschten Funkkanal auszuwählen.



U erscheint, gewünschten Benutzerfinger so oft über den Leser ziehen (mit Pausen von 1 Sekundet, ca. 5 bis 10 mal.) bis Speicherplatz z.B. 04 kurz aufblinkt.



Der entsprechende Benutzer -Finger ist eingelernt.
Für weitere Benutzerfinger den Vorgang wiederholen.

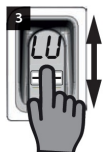
Einlernen von zusätzlichen Administratoren



Deckel öffnen, Administrator-Finger über Leser ziehen



LU erscheint, Finger nach unten oder oben über Leser ziehen bis LA erscheint



LA erscheint Finger auf Leser legen bis A erscheint



Gewünschten Finger des zusätzlichen Administrator so oft über den Leser ziehen (mit Pausen von 1 Sekundet, ca. 5 bis 10 mal.) bis Administratorplatz ,z.B. A2 kurz aufblinkt.



Der zusätzliche Administrator-Finger ist eingelernt.
Für weitere Administrator-Finger den Vorgang wiederholen.

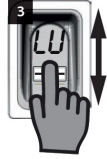
Finger löschen



Deckel öffnen,
Administrator-Finger
über Leser ziehen



LU erscheint, Finger nach
unten oder oben über Leser
ziehen bis d erscheint



d erscheint
Finger auf Leser legen
bis Speicherplatz 01 erscheint



Finger nach oben oder unten über
Leser ziehen bis gewünschter
Speicherplatz 01-99 erscheint



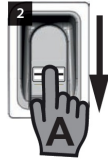
Finger auf Leser legen, der
gewünschte Speicherplatz wird
gelöscht.



Alles löschen



Deckel öffnen,
Administrator-Finger
über Leser ziehen



LU erscheint, Finger nach
unten oder oben über Leser
ziehen bis dA erscheint



dA erscheint
Finger lange auf Leser legen.
dA blinkt langsam, dann schnell, wenn Display aus, ist alles gelöscht!



Um einen Funkkanal auf einen Empfänger einzulernen muss der Lernknopf des Empfänges gedrückt werden, dann der Finger über den Leser gezogen werde. Der entsprechende Funkkanal des ENTRAsys lernt sich dann auf den Funkempfänger ein. Die Vorgehensweise ist also wie beim Einlernen eines Handsenders.